

GOBIERNO DEL ESTADO DE CHIHUAHUA  
SEGUIMIENTO A LAS METAS DEL PROGRAMA OPERATIVO ANUAL  
Mes de Agosto del 2020

Hoja No. 1 de 3  
Fecha Impresión 23/10/2020  
PRERREP365

104-SECRETARIA DE INNOVACION Y DESARROLLO ECONOMICO

15039B1 / E203T2 APOYO AL FORTALECIMIENTO Y DESARROLLO INDUSTRIAL 2020 / ECONOMÍA, INNOVACIÓN, DESARROLLO SUSTENTABLE Y EQUILIBRIO REGIONAL - INDUSTRIA - DERECHOS HUMANOS E INCLUSIÓN SOCIAL

Definición del Programa	Beneficiarios				
	Población	Tipo	Mujeres	Hombres	Total
Impulsar el crecimiento y competitividad de las micro, pequeñas y medianas empresas de la industria de la transformación del estado a través de asesorías, apoyos económicos, capacitación, entrenamiento y certificaciones en sistemas de calidad.	OBJETIVO	Micro, pequeñas y medianas empresas de la industria de la transformación del estado			310
	POSTERGADA	MPyMES de la industria de la transformación del estado			1,691
	REFERENCIA	MPyMES de la industria de la transformación del estado			8,881
	POTENCIAL	MPyMES de la industria de la transformación del estado			2,001
Recursos del Programa					
	Presupuesto Autorizado	Presupuesto Modificado	Gasto	Variación Presupuesto Modificado vs Gasto	
	13,593,431	9,271,479	2,379,464	6,892,015	

ALINEACIÓN

Alineación al Plan Nacional de Desarrollo

Alineación al Plan Estatal de Desarrollo

Eje	E2	Economía, Innovación, Desarrollo Sustentable y Equilibrio Regional
Tema	-	
Subtema	-	
Objetivo	03	Incrementar la generación, crecimiento y competitividad de Micro, Pequeñas y Medianas Empresas (MIPyMEs) chihuahuenses.
Estrategia	01	Impulsar programas de incubación y de apoyo a las Micro, Pequeñas y Medianas Empresas (MIPyMEs) de Chihuahua para vincularse a las cadenas de valor de forma competitiva.
Línea de Acción		

Alineación al Programa Sectorial

Programa	PS0	Programa Sectorial de Innovación y Desarrollo Económico 2017 2021
Tema	01	Fortalecimiento Industrial
Subtema	00	Fortalecimiento Industrial
Objetivo	01	Impulsar acciones que favorezcan el desarrollo económico en conjunto con el Sector privado potenciando las vocaciones productivas de las regiones en el Estado de Chihuahua.
Estrategia	01	Fortalecimiento de las capacidades de los clústeres y los agrupamientos industriales en el Estado.
Línea de Acción		

FUENTES DE FINANCIAMIENTO

Clave	Fuente	Origen	Porcentaje	Autorizado	Modificado	Gasto	Variación
1110120	RECURSOS DEL ESTADO 2020	ESTATAL	74.27	10,095,069	5,481,033	81,886	5,399,147
1219120	FINANCIAMIENTO INTERNO 2020	ESTATAL	0.00	0	67,488	67,488	0

OTRAS FUENTES DE FINANCIAMIENTO

Clave	Fuente	Programa	Origen	Porcentaje	Autorizado	Modificado	Gasto	Variación
1521620	FONDO GENERAL DE PARTICIPACIONES 2020		FEDERAL	0.00	0	0	0	0
1521620	FONDO GENERAL DE PARTICIPACIONES 2020	15039B1 APOYO AL FORTALECIMIENTO Y DESARROLLO INDUSTRIAL 2020	FEDERAL	25.73	3,497,362	3,527,576	2,155,305	1,372,271
1522420	FONDO DE ISR PARTICIPABLE SOBRE SERVIDORES PUBLICOS ESTATALES 2020		ESTATAL	0.00	0	0	0	0
1522420	FONDO DE ISR PARTICIPABLE SOBRE SERVIDORES PUBLICOS ESTATALES 2020	15039B1 APOYO AL FORTALECIMIENTO Y DESARROLLO INDUSTRIAL 2020	FEDERAL	0.00	0	195,381	74,785	120,597

GOBIERNO DEL ESTADO DE CHIHUAHUA  
SEGUIMIENTO A LAS METAS DEL PROGRAMA OPERATIVO ANUAL  
Mes de Agosto del 2020

Hoja No. 2 de 3  
Fecha Impresión 23/10/2020  
PRBRREP365

104-SECRETARIA DE INNOVACION Y DESARROLLO ECONOMICO

1S039B1 / E203T2 APOYO AL FORTALECIMIENTO Y DESARROLLO INDUSTRIAL 2020 / ECONOMÍA, INNOVACIÓN, DESARROLLO SUSTENTABLE Y EQUILIBRIO REGIONAL - INDUSTRIA - DERECHOS HUMANOS E INCLUSIÓN SOCIAL

**FIN** Contribuir al incremento de la generación, crecimiento y competitividad de las micro, pequeñas y medianas empresas (MPyMes) chihuahuenses, a través del incremento de la participación en las cadenas de valor global de las capacidades de las micro, pequeñas y medianas empresas (MPyMes) de la industria de la transformación del estado

**PROPÓSITO** Las micro, pequeñas y medianas empresas de la industria de la transformación del estado, incrementan su participación en las cadenas de valor global

Referencia	Resumen Narrativo	Presupuesto Autorizado	Presupuesto Modificado	Gasto Acumulado	Meta del Objetivo			Avance de la Meta del Objetivo				Meta de Beneficiarios		Avance de la Meta de Beneficiarios				
					Unidad de Medida	Valor Reprogramado	Clasificación	Valor Logrado del Mes	Justificaciones Mensuales	Valor Logrado Acumulado	%	Tipo	Valor Reprogramado	Valor Logrado del Mes	%	Justificaciones Mensuales	Valor Logrado Acumulado	%
C01	Apoyos económicos a MiPyMes del Sector de la Transformación otorgados	10,553,221	6,123,538	1,489,002	MiPyMes del sector de la transformación beneficiadas con apoyos económicos	255.00	ACUMULADO	0	Las solicitudes de apoyo económico a las MiPyMes del mes de agosto, están en el proceso de liberación del recurso financiero.	20	8%	Micro, pequeñas y medianas empresas de la industria de la transformación del estado	255	0	0%	Las solicitudes de apoyo económico a las MiPyMes del mes de agosto, están en el proceso de liberación de recursos	20	8%
C0101	Atención de solicitudes para apoyos económicos para la creación y fortalecimiento de MPyMes de la industria de la transformación	8,961,333	4,487,856	1,045,357	Solicitudes de apoyo económico Microempresarias	95.00	ACUMULADO	21		126	133%							
					Solicitudes de apoyo económico de MPyMes para proyecto Chihuahua innova	40.00	ACUMULADO	0	Durante el mes de agosto las solicitudes de apoyo económico a microempresarias, están en el proceso de liberación del recurso financiero.	11	28%							
					Solicitudes de apoyo económico de MPyMes para proyecto Chihuahua innova	60.00	ACUMULADO	0		0	0%							
C0102	Participación de MPyMes de la industria de la transformación en foros, misiones comerciales y encuentros de negocios	1,591,888	1,635,682	443,645	MPyMes del sector de la transformación participantes en foros, misiones comerciales y encuentros de negocios	120.00	ACUMULADO	0	En este mes de agosto esta sin programar la participación de MPyMes de la industria de la transformación en foros, misiones comerciales y encuentros de negocios.	110	92%							
C02	Incentivos fiscales y no fiscales para el desarrollo industrial a las MiPyMes del sector de la transformación brindados.	3,040,210	3,147,941	890,462	MiPyMes del sector de la transformación beneficiadas con incentivos fiscales y no fiscales	55.00	ACUMULADO	1		9	16%	Micro, pequeñas y medianas empresas de la industria de la transformación del estado	55	1	2%		9	16%
C0201	Planeación para el desarrollo de talento (Capacitación técnica, empresarial y certificación en sistemas de calidad) a MPyMes del sector industrial	2,359,619	2,412,164	431,566	MPyMes del sector de la transformación beneficiadas con planeación para el desarrollo de talento	40.00	ACUMULADO	0	En trámite de ministración de recursos económicos para certificaciones en sistemas de calidad ISO UL y programas de aceleración.	0	0%							
C0202	Atención a solicitudes para el otorgamiento de incentivos fiscales a las MPyMes del sector de la transformación.	680,591	735,777	458,897	MPyMes del sector de la transformación atendidas	15.00	ACUMULADO	1		8	53%							
	<b>Total</b>	<b>13,593,431</b>	<b>9,271,479</b>	<b>2,379,464</b>														

Justificación de Diferencia de Avance con Respecto a las Metas Programadas

Responsable de Programa

Lic. Leonel Enrique Chavira Acosta  
Encargado de la Dirección de Industria

GOBIERNO DEL ESTADO DE CHIHUAHUA  
SEGUIMIENTO A LAS METAS DEL PROGRAMA OPERATIVO ANUAL  
Mes de Agosto del 2020

Hoja No. 3 de 3  
Fecha Impresión 23/10/2020  
PRBRREP365


104-SECRETARIA DE INNOVACION Y DESARROLLO ECONOMICO

Titular de Dependencia



---

Ing. Alejandra de la Vega Arizpe  
Secretaria de Innovación y Desarrollo Económico



GOBIERNO DEL ESTADO DE CHIHUAHUA  
SEGUIMIENTO A LAS METAS DEL PROGRAMA OPERATIVO ANUAL  
Mes de Agosto del 2020

Hoja No. 1 de 3  
Fecha Impresión 23/10/2020  
PRBRREP355

104-SECRETARIA DE INNOVACION Y DESARROLLO ECONOMICO

1S043B1 / E203T2 APOYO PARA EL FOMENTO A LA ECONOMIA SOCIAL 2020 / ECONOMIA, INNOVACION, DESARROLLO SUSTENTABLE Y EQUILIBRIO REGIONAL - INDUSTRIA - DERECHOS HUMANOS E INCLUSION SOCIAL

Definición del Programa

Beneficiarios

Población	Tipo	Mujeres	Hombres	Total
REFERENCIA	Los Organismos del Sector Social de la Economía (OSSE) en el Estado			6,694
POSTERGADA	Los Organismos del Sector Social de la Economía (OSSE) en el Estado			6,591
OBJETIVO	Los Organismos del Sector Social de la Economía (OSSE) en el Estado			93
POTENCIAL	Los Organismos del Sector Social de la Economía (OSSE) en el Estado			6,694

Fortalecer la organización y el desarrollo de las capacidades de los sectores productivos del estado para promover un crecimiento sustentable con mejores ingresos para las y los chihuahuenses a través de la asesoría, gestión para constitución, capacitación, proyectos sociales productivos e incentivos económicos a los Organismos del Sector Social de la Economía.

Recursos del Programa

Presupuesto Autorizado	Presupuesto Modificado	Gasto	Variación Presupuesto Modificado vs Gasto
7,693,665	6,055,411	4,787,012	1,278,399

ALINEACIÓN

Alineación al Plan Nacional de Desarrollo

Alineación al Plan Estatal de Desarrollo

Eje	E2	Economía, Innovación, Desarrollo Sustentable y Equilibrio Regional
Tema	-	
Subtema	-	
Objetivo	01	Fortalecer la organización y el desarrollo de las capacidades de los sectores productivos del estado para promover un crecimiento sustentable con mejores ingresos para las y los chihuahuenses.
Estrategia	01	Promover el desarrollo equilibrado y armónico en las regiones del estado mediante el fortalecimiento de las vocaciones productivas con una visión sustentable.
Línea de Acción		

Alineación al Programa Sectorial

Programa	PS0	Programa Sectorial de Innovación y Desarrollo Económico 2017 2021
Tema	3	
Subtema	04	Comercio y Desarrollo Empresarial
Objetivo	00	Comercio y Desarrollo Empresarial
Estrategia	02	Fomentar la incorporación a la formalidad de todas las personas que desarrollen actividades de economía social y solidaria.
Línea de Acción	01	Fomentar la incorporación a la formalidad de todas las personas que desarrollen actividades de economía social y solidaria.

FUENTES DE FINANCIAMIENTO

Clave	Fuente	Origen	Porcentaje	Autorizado	Modificado	Gasto	Variación
1110120	RECURSOS DEL ESTADO 2020	ESTATAL	83.39	6,640,315	4,610,885	3,694,751	716,233
1155520	CONTRAPARTE ESTATAL A REASIGNACIONES DE RECURSOS FEDERALES SECRETARIA DE TURISMO 2020	ESTATAL	0.00	0	0	0	0
1219120	FINANCIAMIENTO INTERNO 2020	ESTATAL	0.00	0	22,926	22,926	0

OTRAS FUENTES DE FINANCIAMIENTO

Clave	Fuente	Programa	Origen	Porcentaje	Autorizado	Modificado	Gasto	Variación
1521620	FONDO GENERAL DE PARTICIPACIONES 2020		FEDERAL	0.00	0	0	0	0
1521620	FONDO GENERAL DE PARTICIPACIONES 2020	1S043B1 APOYO PARA EL FOMENTO A LA ECONOMIA SOCIAL 2020	FEDERAL	16.62	1,323,671	1,348,737	834,622	514,115
1522420	FONDO DE ISR PARTICIPABLE SOBRE SERVIDORES PUBLICOS ESTATALES 2020		ESTATAL	0.00	0	0	0	0
1522420	FONDO DE ISR PARTICIPABLE SOBRE SERVIDORES PUBLICOS ESTATALES 2020	1S043B1 APOYO PARA EL FOMENTO A LA ECONOMIA SOCIAL 2020	FEDERAL	0.00	0	82,764	34,713	48,051

*Cu.*

GOBIERNO DEL ESTADO DE CHIHUAHUA  
SEGUIMIENTO A LAS METAS DEL PROGRAMA OPERATIVO ANUAL  
Mes de Agosto del 2020

Hoja No. 2 de 3  
Fecha Impresión 23/10/2020  
PRBRREP365

104-SECRETARIA DE INNOVACION Y DESARROLLO ECONOMICO

1S043B1 / E203T2 APOYO PARA EL FOMENTO A LA ECONOMIA SOCIAL 2020 / ECONOMIA, INNOVACION, DESARROLLO SUSTENTABLE Y EQUILIBRIO REGIONAL - INDUSTRIA - DERECHOS HUMANOS E INCLUSION SOCIAL

**FIN**  
Contribuir en fortalecer la organización y el desarrollo de las capacidades de los sectores productivos del estado para promover un crecimiento sustentable con mejores ingresos para las y los chihuahuenses a través del incremento de la competitividad de los Organismos del Sector Social de la Economía (OSSE) en el estado.

**PROPÓSITO**  
Los Organismos del Sector Social de la Economía (OSSE) establecidos en el estado de Chihuahua incrementan su competitividad

Referencia	Resumen Narrativo	Presupuesto Autorizado	Presupuesto Modificado	Gasto Acumulado	Meta del Objetivo			Avance de la Meta del Objetivo				Meta de Beneficiarios		Avance de la Meta de Beneficiarios			
					Unidad de Medida	Valor Reprogramado	Clasificación	Valor Logrado del Mes	Justificaciones Mensuales	Valor Logrado Acumulado	%	Tipo	Valor Reprogramado	Valor Logrado del Mes	%	Justificaciones Mensuales	Valor Logrado Acumulado
C01	Financiamiento a los Organismos del Sector Social de la Economía OSSE en el estado otorgado	2,001,500	900	500	Número de financiamientos entregados a los OSSEs	14.00	ACUMULADO	0	Durante el mes de agosto se está proceso de validación de una solicitud para el otorgamiento de financiamiento.	0	0%	Los Organismos del Sector Social de la Economía (OSSE) en el Estado	14	0	0%	0	0%
C0101	Gestión de financiamiento para el desarrollo de los Organismos del Sector Social de la Economía (OSSE)	2,000,000			Solicitudes validadas de financiamiento a los OSSEs	14.00	ACUMULADO	0	Durante el mes de agosto se está proceso de validación de una solicitud para el otorgamiento de financiamiento.	0	0%						
C0102	Promoción para el otorgamiento de financiamientos a los OSSEs	1,500	900	500	Solicitudes recibidas para el otorgamiento de financiamiento a los OSSEs	20.00	ACUMULADO	1		3	15%						
C02	Incentivos económicos para OSSEs en el Estado otorgados.	2,566,175	3,118,608	2,368,612	Proyectos sociales productivos realizados	2.00	ACUMULADO	0	Durante el mes de agosto se está sin recibir proyectos productivos vinculados a incrementar la competitividad, fortalecimiento o desarrollo de los OSSEs.	0	0%	Los Organismos del Sector Social de la Economía (OSSE) en el Estado	2	0	0%	0	0%
					Incentivos económicos otorgados	35.00	ACUMULADO	1	Durante el mes de agosto se reporta el otorgamiento de un incentivo económico validado durante el mes de junio del 2020.	21	60%	Los Organismos del Sector Social de la Economía (OSSE) en el Estado	35	1	3%	21	60%
C0201	Validación de solicitudes de incentivos económicos para los OSSEs.	2,000,000	2,500,000	2,000,000	Solicitudes validadas	35.00	ACUMULADO	0	Durante el mes de agosto se está sin recibir solicitudes por parte de los OSSEs, para el otorgamiento de incentivos económicos.	21	60%						
C0202	Recepción de solicitudes de incentivos económicos por parte de los OSSEs.	566,175	618,608	368,612	Solicitudes recibidas	40.00	ACUMULADO	0	Durante el mes de agosto se está sin recibir solicitudes por parte de los OSSEs, para el otorgamiento de incentivos económicos.	34	85%						
C03	Capacitación técnica y empresarial a los OSSEs brindada	2,805,996	2,720,878	2,381,350	OSSEs capacitados	24.00	ACUMULADO	19		28	117%	Los Organismos del Sector Social de la Economía (OSSE) en el Estado	24	19	79%	28	117%
C0301	Vinculación para el desarrollo de talentos	2,000,000	1,850,000	1,850,000	OSSEs vinculados	27.00	ACUMULADO	19		28	104%						
C0302	Detección de necesidades de capacitación de los OSSEs.	805,996	870,878	531,350	OSSEs evaluados	27.00	ACUMULADO	19		28	104%						
C04	Servicios de gestión para constitución formal de OSSEs otorgados.	590,315	225,025	38,510	OSSEs constituidos	18.00	ACUMULADO	3		6	33%	Los Organismos del Sector Social de la Economía (OSSE) en el Estado	18	3	17%	6	33%
C0401	Vinculación para la creación de los OSSEs.	8,000	4,634	1,434	Grupos vinculados	60.00	ACUMULADO	4		45	75%						
C0402	Promoción de la Economía Social en el Estado	582,315	220,391	35,076	Grupos promocionados	69.00	ACUMULADO	4		47	71%						
	<b>Total</b>	<b>7,563,586</b>	<b>6,065,411</b>	<b>4,787,012</b>													

Justificación de Diferencia de Avance con Respecto a las Metas Programadas

*Car.*


GOBIERNO DEL ESTADO DE CHIHUAHUA  
SEGUIMIENTO A LAS METAS DEL PROGRAMA OPERATIVO ANUAL  
Mes de Agosto del 2020

Hoja No. 3 de 3  
Fecha Impresión 23/10/2020  
PRBRREP255

104-SECRETARIA DE INNOVACION Y DESARROLLO ECONOMICO

1S043B1 / E203T2 APOYO PARA EL FOMENTO A LA ECONOMIA SOCIAL 2020 / ECONOMIA, INNOVACION, DESARROLLO SUSTENTABLE Y EQUILIBRIO REGIONAL - INDUSTRIA - DERECHOS HUMANOS E INCLUSION SOCIAL

Responsable de Programa



Ing. Arturo Acosta Fernández  
Director de Economía Social

Titular de Dependencia



Ing. Alejandra de la Vega Arizpe  
Secretaria de Innovación y Desarrollo Económico



GOBIERNO DEL ESTADO DE CHIHUAHUA  
SEGUIMIENTO A LAS METAS DEL PROGRAMA OPERATIVO ANUAL  
Mes de Agosto del 2020

Hoja No. 1 de 3  
Fecha Impresión 23/10/2020  
PGRREP355

104-SECRETARIA DE INNOVACION Y DESARROLLO ECONOMICO

1S050B1 / E205T2 APOYO PARA EL FOMENTO AL COMERCIO Y DESARROLLO EMPRESARIAL 2020 / ECONOMÍA, INNOVACIÓN, DESARROLLO SUSTENTABLE Y EQUILIBRIO REGIONAL - COMERCIO - DERECHOS HUMANOS E INCLUSIÓN SOCIAL

Definición del Programa	Beneficiarios				
	Población	Tipo	Mujeres	Hombres	Total
Generar sinergias que fortalezcan las y los empresarios de las micro, pequeñas y medianas empresas comerciales a través de los servicios para la creación de nuevas empresas, asesorías, certificaciones, apoyos económicos así como gestiones, a fin de que se integren a cadenas de valor y aumenten su esperanza de vida.	OBJETIVO	Las y los empresarios de las micro, pequeñas y medianas empresas comerciales	1,457	2,185	3,642
	POSTERGADA	Las y los empresarios de MPyMEs comerciales	8,701	13,052	21,753
	REFERENCIA	Las y los empresarios de MPyMEs comerciales	16,000	24,000	40,000
	POTENCIAL	Las y los empresarios de MPyMEs comerciales	10,153	15,237	25,395
	<b>Recursos del Programa</b>				
	Presupuesto Autorizado	Presupuesto Modificado	Gasto	Variación Presupuesto Modificado vs Gasto	
	15,295,833	10,433,655	6,657,324	3,779,331	

ALINEACIÓN

Alineación al Plan Nacional de Desarrollo

Alineación al Plan Estatal de Desarrollo

Eje	E2	Economía, Innovación, Desarrollo Sustentable y Equilibrio Regional
Tema	-	
Subtema	-	
Objetivo	03	Incrementar la generación, crecimiento y competitividad de Micro, Pequeñas y Medianas Empresas (MPyMEs) chihuahuenses.
Estrategia	02	Impulsar la comercialización y consumo de los productos y servicios generados en el estado en mercados locales, regionales, nacionales y extranjeros.
Línea de Acción		

Alineación al Programa Sectorial

Programa	PS0	Programa Sectorial de Innovación y Desarrollo Económico 2017-2021
Tema	04	Comercio y Desarrollo Empresarial
Subtema	00	Comercio y Desarrollo Empresarial
Objetivo	06	Impulsar el desarrollo de nuevos emprendedores para la generación de empleos.
Estrategia	01	Apoyar a los emprendedores en la gestión de las empresas y la búsqueda de nuevos mercados, para favorecer sinergias comerciales.
Línea de Acción		

FUENTES DE FINANCIAMIENTO

Clave	Fuente	Origen	Porcentaje	Autorizado	Modificado	Gasto	Variación
1110120	RECURSOS DEL ESTADO 2020	ESTATAL	63.62	10,191,194	5,392,928	3,775,761	1,617,168
1155820	CONTRA PARTE ESTATAL A REASIGNACIONES DE RECURSOS FEDERALES SECRETARIA DE ECONOMIA 2020	ESTATAL	0.00	0	0	0	0
1219120	FINANCIAMIENTO INTERNO 2020	ESTATAL	0.00	0	103,812	103,812	0

OTRAS FUENTES DE FINANCIAMIENTO

Clave	Fuente	Programa	Origen	Porcentaje	Autorizado	Modificado	Gasto	Variación
1521620	FONDO GENERAL DE PARTICIPACIONES 2020		FEDERAL	0.00	0	0	0	0
1521620	FONDO GENERAL DE PARTICIPACIONES 2020	1S050B1	FEDERAL	33.38	5,105,639	4,819,674	2,688,690	2,130,994
1522420	FONDO DE ISR PARTICIPABLE SOBRE SERVIDORES PUBLICOS ESTATALES 2020	1S050B1	FEDERAL	0.00	0	120,270	89,031	31,209
1522420	FONDO DE ISR PARTICIPABLE SOBRE SERVIDORES PUBLICOS ESTATALES 2020		ESTATAL	0.00	0	0	0	0
2555820	REASIGNACIONES DE RECURSOS FEDERALES SECRETARIA DE ECONOMIA 2020		FEDERAL	0.00	0	0	0	0

GOBIERNO DEL ESTADO DE CHIHUAHUA  
SEGUIMIENTO A LAS METAS DEL PROGRAMA OPERATIVO ANUAL  
Mes de Agosto del 2020

Hoja No. 2 de 3  
Fecha Impresión 23/10/2020  
PRBRREP365

104-SECRETARIA DE INNOVACION Y DESARROLLO ECONOMICO

1S050B1 / E205T2 APOYO PARA EL FOMENTO AL COMERCIO Y DESARROLLO EMPRESARIAL 2020 / ECONOMIA, INNOVACION, DESARROLLO SUSTENTABLE Y EQUILIBRIO REGIONAL - COMERCIO - DERECHOS HUMANOS E INCLUSION SOCIAL

**FIN**  
Contribuir a incrementar la generación, crecimiento y competitividad de las y los empresarios de las micro, pequeñas y medianas empresas comerciales a través de acrecentar su esperanza de vida

**PROPÓSITO**  
Las y los empresarios de las micro, pequeñas y medianas empresas comerciales acrecientan la esperanza de vida de sus empresas

Referencia	Resumen Narrativo	Presupuesto Autorizado	Presupuesto Modificado	Gasto Acumulado	Meta del Objetivo			Avance de la Meta del Objetivo				Meta de Beneficiarios		Avance de la Meta de Beneficiarios			
					Unidad de Medida	Valor Reprogramado	Clasificación	Valor Logrado del Mes	Justificaciones Mensuales	Valor Logrado Acumulado	%	Tipo	Valor Reprogramado	Valor Logrado del Mes	%	Justificaciones Mensuales	Valor Logrado Acumulado
C01	Apoyos económicos para la consolidación de las Mipymes exportadoras en los mercados internacionales otorgados	3,488,290	1,708,118	831,185	Empresas de oferta exportable apoyadas	20.00	ACUMULADO	2		4	20%	Las y los empresarios de las micro, pequeñas y medianas empresas comerciales	20	2	10%	4	20%
C0101	Promoción de los productos chihuahuenses en mercados internacionales	1,774,533	510,769	277,265	monto de ventas de contratos	14,500,000.00	ACUMULADO	8,000,000		22,720,000	157%						
C0102	Vinculación para la capacitación focalizada en Comercio Exterior	849,325	825,048	528,649	Empresarios y empresarias capacitados	110.00	ACUMULADO	100		510	454%						
C0103	Atención con asesorías para la comercialización en mercados internacionales	804,432	372,281	25,251	Asesorías otorgadas	200.00	ACUMULADO	15		133	67%						
C02	Certificados del Distintivo de Calidad "Chihuahua Market" brindados	2,684,760	1,688,841	1,263,050	Empresas chihuahuenses certificadas en el estado	200.00	ACUMULADO	5		11	6%	Las y los empresarios de las micro, pequeñas y medianas empresas comerciales	200	5	3%	11	6%
					Derribo económica generada por empresas chihuahuenses certificadas	5,000,000.00	ACUMULADO	10,000		160,000	4%	Las y los empresarios de las micro, pequeñas y medianas empresas comerciales	200	1	1%	11	6%
					Productos de empresas chihuahuenses certificadas en cadenas comerciales	100.00	ACUMULADO	0	Derivado por la pandemia del COVID-19, en este mes de agosto se modificó la organización de actividades referente a las negociaciones de cierre de contratos para distribuir productos que cuenten con el distintivo Chihuahua Market.	7	7%	Las y los empresarios de las micro, pequeñas y medianas empresas comerciales	100	0	0%	3	3%
C0201	Validación del consultor de los proyectos para certificación de las empresas chihuahuenses	1,324,609	1,239,276	958,898	Empresas	200.00	ACUMULADO	5		25	13%						
C0202	Revisión de solicitudes para certificación de empresas chihuahuenses	1,359,791	449,565	294,161	Solicitudes recibidas	200.00	ACUMULADO	10		65	33%						
C03	Servicios de asesorías para la eficiente gestión estratégica para la incursión en nuevos mercados nacionales en temas empresariales otorgados	5,804,674	3,867,408	2,661,834	Asesorías otorgadas	1,200.00	ACUMULADO	291		2,737	228%	Las y los empresarios de las micro, pequeñas y medianas empresas comerciales	1,200	291	24%	2,737	228%
C0301	Desarrollo de talento empresarial emprendedores y MPYMES	2,660,555	2,631,919	2,497,116	Empresarias capacitadas en temas empresariales	201.00	ACUMULADO	20		1,037	541%						
					Empresarios y empresarias capacitadas en temas empresariales	526.00	ACUMULADO	45		1,614	345%						
					MPYMES comerciales impulsadas	110.00	ACUMULADO	0	En este mes de agosto se continúa con los trámites administrativos para impactar esta meta.	0	0%						
C0302	Realización y participación en ferias nacionales	3,144,119	1,165,489	164,718	monto de ventas de contratos	18,012,000.00	ACUMULADO	2,000,000		12,700,000	71%						
C04	Servicios para la creación de nuevas empresas brindados	3,319,159	3,172,319	1,501,245	Empresas aperturadas a través del sare	2,222.00	ACUMULADO	288		1,167	53%	Las y los empresarios de las micro, pequeñas y medianas empresas comerciales	2,222	288	13%	1,167	53%



GOBIERNO DEL ESTADO DE CHIHUAHUA  
SEGUIMIENTO A LAS METAS DEL PROGRAMA OPERATIVO ANUAL  
Mes de Agosto del 2020

Hoja No. 3 de 3  
Fecha Impresión 23/10/2020  
PRBRREP055

104-SECRETARÍA DE INNOVACIÓN Y DESARROLLO ECONÓMICO

1S050B1 / E205T2 APOYO PARA EL FOMENTO AL COMERCIO Y DESARROLLO EMPRESARIAL 2020 / ECONOMÍA, INNOVACIÓN, DESARROLLO SUSTENTABLE Y EQUILIBRIO REGIONAL - COMERCIO - DERECHOS HUMANOS E INCLUSIÓN SOCIAL

Referencia	Resumen Narrativo	Presupuesto Autorizado	Presupuesto Modificado	Gasto Acumulado	Meta del Objetivo		Avance de la Meta del Objetivo				Valor Reprogramado	Valor Logrado del Mes	%	Justificaciones Mensuales	Valor Logrado Acumulado	%	
					Unidad de Medida	Valor Reprogramado	Clasificación	Valor Logrado del Mes	Justificaciones Mensuales	Valor Logrado Acumulado							%
C04	Servicios para la creación de nuevas empresas brindados	3,319,159	3,172,319	1,901,245	Empresas aperturadas a través del sare	2,222.00	ACUMULADO	288		1,157	53%	Las y los empresarios de las micro, pequeñas y medianas empresas comerciales	2,222	288	13%	1,157	53%
C0401	Constitución y/o modificación de Sociedades Cooperativas y Microindustriales	480,532	419,515	229,204	Sociedades cooperativas y microindustriales constituidas	52.00	ACUMULADO	3		11	21%						
C0402	Gestión de registro de signos distintivos para productos y servicios chihuahuenses ante el IMPI	559,215	573,707	351,141	Registros de signos distintivos	170.00	ACUMULADO	20		102	60%						
C0403	Tramitación para el etiquetado de comercialización	1,239,056	1,092,276	633,942	Empresas apoyadas para el cumplimiento de etiquetado	200.00	ACUMULADO	9		29	15%						
C0404	Atención a las y los usuarios para la apertura de nuevas empresas a través del SARE	1,040,305	1,065,820	455,959	Usuarios y usuarias atendidos	13,100.00	ACUMULADO	1,255		12,735	97%						
	<b>Total</b>	<b>15,296,683</b>	<b>10,436,685</b>	<b>6,657,324</b>													

Justificación de Diferencia de Avance con Respecto a las Metas Programadas

Responsable de Programa

M.A. Silvia Yolanda Román Saenz  
Directora de Comercio

Titular de Dependencia

M. Alejandra de la Vega Arizpa  
Secretaría de Innovación y Desarrollo Económico

GOBIERNO DEL ESTADO DE CHIHUAHUA  
SEGUIMIENTO A LAS METAS DEL PROGRAMA OPERATIVO ANUAL  
Mes de Agosto del 2020

Hoja No. 1 de 2  
Fecha Impresión 23/10/2020  
PRBRREP035

104-SECRETARÍA DE INNOVACIÓN Y DESARROLLO ECONÓMICO

ZF009C1 / E204T2 FOMENTO A LA ACTIVIDAD MINERA MEDIANTE EL DESARROLLO SUSTENTABLE 2020 / ECONOMÍA, INNOVACIÓN, DESARROLLO SUSTENTABLE Y EQUILIBRIO REGIONAL - MINERÍA - DERECHOS HUMANOS E INCLUSIÓN SOCIAL

Definición del Programa

Beneficiarios

Impulsar el establecimiento así como el desarrollo de la competitividad de las y los empresarios y/o concesionarios del sector minero-metalúrgico a través de la asesoría, capacitación y financiamiento.

Población	Tipo	Mujeres	Hombres	Total
REFERENCIA	Las y los empresarios y/o concesionarios del sector minero - metalúrgico	450	1,050	1,500
POSTERGADA	Las y los empresarios y/o concesionarios del sector minero - metalúrgico	160	375	535
OBJETIVO	Las y los empresarios y/o concesionarios del sector minero - metalúrgico	245	570	815
POTENCIAL	Las y los empresarios y/o concesionarios del sector minero - metalúrgico	405	945	1,350

Recursos del Programa			
Presupuesto Autorizado	Presupuesto Modificado	Gasto	Variación Presupuesto Modificado vs Gasto
5,416,654	5,161,099	4,026,609	1,134,490

ALINEACIÓN

Alineación al Plan Nacional de Desarrollo

Alineación al Plan Estatal de Desarrollo

Eje	E2	Economía, Innovación, Desarrollo Sustentable y Equilibrio Regional
Tema	-	-
Subtema	-	-
Objetivo	01	Fortalecer la organización y el desarrollo de las capacidades de los sectores productivos del estado para promover un crecimiento sustentable con mejores ingresos para las y los chihuahuenses.
Estrategia	03	Fomentar la actividad minera, social y ambientalmente responsable.
Línea de Acción		

Alineación al Programa Sectorial

Programa	PS0	Programa Sectorial de Innovación y Desarrollo Económico 2017-2021
Tema	3	Minería
Subtema	06	Minería
Objetivo	00	Minería
Estrategia	02	Impulsar el desarrollo de la pequeña minería.
Línea de Acción	01	Implementar un programa con recursos económicos para apoyar el desarrollo de las MIPymes mineras.

FUENTES DE FINANCIAMIENTO

Clave	Fuente	Origen	Porcentaje	Autorizado	Modificado	Gasto	Variación
1110120	RECURSOS DEL ESTADO 2020	ESTATAL	78.25	4,129,995	3,821,697	3,539,401	282,296
1216120	FINANCIAMIENTO INTERNO 2020	ESTATAL	0.00	0	12,099	12,099	0

OTRAS FUENTES DE FINANCIAMIENTO

Clave	Fuente	Programa	Origen	Porcentaje	Autorizado	Modificado	Gasto	Variación
1521620	FONDO GENERAL DE PARTICIPACIONES 2020		FEDERAL	0.00	0	0	0	0
1521620	FONDO GENERAL DE PARTICIPACIONES 2020	ZF009C1 FOMENTO A LA ACTIVIDAD MINERA MEDIANTE EL DESARROLLO SUSTENTABLE 2020	FEDERAL	23.75	1,265,603	1,265,567	452,256	833,270
1522420	FONDO DE ISR PARTICIPABLE SOBRE SERVIDORES PÚBLICOS ESTATALES 2020		ESTATAL	0.00	0	0	0	0
1522420	FONDO DE ISR PARTICIPABLE SOBRE SERVIDORES PÚBLICOS ESTATALES 2020	ZF009C1 FOMENTO A LA ACTIVIDAD MINERA MEDIANTE EL DESARROLLO SUSTENTABLE 2020	FEDERAL	0.00	0	41,745	22,821	18,924

GOBIERNO DEL ESTADO DE CHIHUAHUA  
SEGUIMIENTO A LAS METAS DEL PROGRAMA OPERATIVO ANUAL  
Mes de Agosto del 2020

Hoja No. 2 de 2  
Fecha Impresión 23/10/2020  
PRBRREP355

104-SECRETARIA DE INNOVACION Y DESARROLLO ECONOMICO

2F009C1 / E204T2 FOMENTO A LA ACTIVIDAD MINERA MEDIANTE EL DESARROLLO SUSTENTABLE 2020 / ECONOMÍA, INNOVACIÓN, DESARROLLO SUSTENTABLE Y EQUILIBRIO REGIONAL - MINERA - DERECHOS HUMANOS E INCLUSIÓN SOCIAL

FIN

Contribuir a fortalecer la organización y el desarrollo de la capacidad del sector minero para promover un desarrollo sustentable, a través del desarrollo de la competitividad de las y los empresarios y/o concesionarios del sector minero-metalúrgico

PROPÓSITO

Las y los empresarios y/o concesionarios del sector minero-metalúrgico desarrollan su competitividad

Referencia	Resumen Narrativo	Presupuesto Autorizado	Presupuesto Modificado	Gasto Acumulado	Meta del Objetivo			Avance de la Meta del Objetivo				Meta de Beneficiarios		Avance de la Meta de Beneficiarios				
					Unidad de Medida	Valor Reprogramado	Clasificación	Valor Logrado del Mes	Justificaciones Mensuales	Valor Logrado Acumulado	%	Tipo	Valor Reprogramado	Valor Logrado del Mes	%	Justificaciones Mensuales	Valor Logrado Acumulado	%
C01	Financiamiento a las y los empresarios y/o concesionarios del sector minero-metalúrgico del estado otorgado	4,543,149	4,382,315	3,634,980	Monto de financiamiento	1,013,523.00	ACUMULADO	195,000			395,000	39%	Las y los empresarios y/o concesionarios del sector minero-metalúrgico	8	1	13%	3	38%
C0101	Revisión de factibilidad del proyecto de financiamiento	4,532,734	4,377,110	3,634,880	Solicitudes validadas	8.00	ACUMULADO	1			8	100%						
C0102	Promoción del fondo de financiamiento	10,415	5,205		Solicitudes recibidas	8.00	ACUMULADO	1			8	100%						
C02	Capacitación a las y los empresarios y/o concesionarios del sector minero-metalúrgico en el estado brindada	43,340	33,053	9,382	Empresas y/o concesionarios mineros	257.00	ACUMULADO	20			95	37%	Las y los empresarios y/o concesionarios del sector minero-metalúrgico	257	20	8%	95	37%
C0201	Realización de cursos de capacitación	25,000	25,000	7,439	Empresas y/o concesionarios mineros	257.00	ACUMULADO	20			95	37%						
C0202	Detección de necesidades de capacitación	18,340	8,053	1,943	Cursos de capacitación	11.00	ACUMULADO	4			13	116%						
C03	Servicios de asesoría técnica y legal a las y los empresarios y/o concesionarios del sector minero-metalúrgico en el estado otorgados	830,175	745,731	382,247	Empresas y/o concesionarios mineros	550.00	ACUMULADO	42			331	60%	Las y los empresarios y/o concesionarios del sector minero-metalúrgico	550	42	8%	331	60%
C0301	Atención legal a las y los empresarios y/o concesionarios del sector minero-metalúrgico del estado	43,500	28,225	13,845	Empresas y/o concesionarios mineros	165.00	ACUMULADO	10			99	51%						
					Empresas y/o concesionarios mineros	12.00	ACUMULADO	-8	En este mes de agosto se lleva a cabo un ajuste de -8 empresas derivado de que, en el mes de mayo, el dato correcto es de una empresa atendida.		8	67%						
C0302	Análisis de muestras minerales	100,200	85,100	6,000	Empresas y/o concesionarios mineros	30.00	ACUMULADO	5			14	47%						
C0303	Atención a las y los empresarios y/o concesionarios del sector minero-metalúrgico así como visitas técnicas a los yacimientos	629,475	631,405	362,402	Empresas y/o concesionarios mineros	313.00	ACUMULADO	25			210	67%						
	<b>Total</b>	<b>5,416,684</b>	<b>5,161,099</b>	<b>4,026,609</b>														

Justificación de Diferencia de Avance con Respecto a las Metas Programadas

Titular de Dependencia

*Alejandra de la Vega Arzpa*  
Alejandra de la Vega Arzpa  
Secretaría de Innovación y Desarrollo Económico

*[Handwritten signature]*

**GOBIERNO DEL ESTADO DE CHIHUAHUA**  
**SEGUIMIENTO A LAS METAS DEL PROGRAMA OPERATIVO ANUAL**  
 Mes de Agosto del 2020

104-SECRETARIA DE INNOVACION Y DESARROLLO ECONOMICO										
2F011C1 / E205T2 FOMENTO Y DESARROLLO TURISTICO 2020 / ECONOMIA, INNOVACION, DESARROLLO SUSTENTABLE Y EQUILIBRIO REGIONAL - TURISMO - DERECHOS HUMANOS E INCLUSION SOCIAL										
Definición del Programa				Beneficiarios						
				Población	Tipo	Mujeres	Hombres	Total		
Fortalecer y estimular el desarrollo turístico en el estado, a través de eventos, promoción, certificaciones, capacitación, así como proyectos para las y los prestadores de servicios turísticos en el estado.				REFERENCIA	Las y los prestadores de servicios turísticos	840	1,259	2,099		
				POTENCIAL	Las y los prestadores de servicios turísticos	840	1,259	2,099		
				POSTERGADA	Las y los prestadores de servicios turísticos	129	193	322		
				OBJETIVO	Las y los prestadores de servicios turísticos en el estado	711	1,066	1,777		
				Recursos del Programa						
Presupuesto Autorizado		Presupuesto Modificado		Gasto		Variación Presupuesto Modificado vs Gasto				
15,995,402		14,381,858		4,644,013		9,737,845				
ALINEACIÓN										
Alineación al Plan Nacional de Desarrollo										
Alineación al Plan Estatal de Desarrollo										
Eje	E2	Economía, Innovación, Desarrollo Sustentable y Equilibrio Regional								
Tema	--									
Subtema	--									
Objetivo	08	Fortalecer el desarrollo turístico del estado de Chihuahua para incrementar de forma sustentable la derrama económica de este sector en el estado.								
Estrategia	02	Mejorar la oferta de productos turísticos sustentables y diversificados con Infraestructura consolidada y servicios de calidad.								
Línea de Acción										
Alineación al Programa Sectorial										
Programa	PS0	Programa Sectorial de Innovación y Desarrollo Económico 2017 2021								
Tema	03	Turismo								
Subtema	00	Turismo								
Objetivo	03	Fortalecer la oferta turística para elevar la competitividad del sector.								
Estrategia	01	Generar información investigación y conocimiento sobre los destinos y líneas de producto.								
Línea de Acción										
FUENTES DE FINANCIAMIENTO										
Clave	Fuente			Origen	Porcentaje	Autorizado	Modificado	Gasto	Variación	
1110120	RECURSOS DEL ESTADO 2020			ESTATAL	83.74	10,195,904	8,143,690	1,031,958	7,111,722	
1219120	FINANCIAMIENTO INTERNO 2020			ESTATAL	0.00	0	117,080	117,080	0	
OTRAS FUENTES DE FINANCIAMIENTO										
Clave	Fuente	Programa		Origen	Porcentaje	Autorizado	Modificado	Gasto	Variación	
1521620	FONDO GENERAL DE PARTICIPACIONES 2020			FEDERAL	0.00	0	0	0	0	
1521620	FONDO GENERAL DE PARTICIPACIONES 2020	2F011C1	FOMENTO Y DESARROLLO TURISTICO 2020	FEDERAL	36.26	5,769,498	5,669,304	3,374,318	2,494,986	
1522420	FONDO DE ISR PARTICIPABLE SOBRE SERVIDORES PUBLICOS ESTATALES 2020			ESTATAL	0.00	0	0	0	0	
1522420	FONDO DE ISR PARTICIPABLE SOBRE SERVIDORES PUBLICOS ESTATALES 2020	2F011C1	FOMENTO Y DESARROLLO TURISTICO 2020	FEDERAL	0.00	0	251,794	120,657	131,136	

GOBIERNO DEL ESTADO DE CHIHUAHUA  
SEGUIMIENTO A LAS METAS DEL PROGRAMA OPERATIVO ANUAL  
Mes de Agosto del 2020

Hoja No. 2 de 4  
Fecha Impresión 23/10/2020  
PRBRREP065

104-SECRETARIA DE INNOVACION Y DESARROLLO ECONOMICO

2F011C11 / E206T2 FOMENTO Y DESARROLLO TURISTICO 2020 / ECONOMIA, INNOVACION, DESARROLLO SUSTENTABLE Y EQUILIBRIO REGIONAL - TURISMO - DERECHOS HUMANOS E INCLUSION SOCIAL

FIN  
Contribuir a fortalecer el desarrollo turístico del estado de Chihuahua para incrementar de forma sustentable la derrama económica de este sector en el estado a través de la competitividad de las y los prestadores de servicios turísticos en el estado

PROPÓSITO  
Las y los prestadores de servicios turísticos en el estado incrementan su competitividad

Referencia	Resumen Narrativo	Presupuesto Autorizado	Presupuesto Modificado	Gasto Acumulado	Meta del Objetivo			Avance de la Meta del Objetivo				Meta de Beneficiarios					
					Unidad de Medida	Valor Reprogramado	Clasificación	Valor Logrado del Mes	Justificaciones Mensuales	Valor Logrado Acumulado	%	Tipo	Valor Reprogramado	Valor Logrado del Mes	%	Justificaciones Mensuales	Valor Logrado Acumulado
C01	Eventos turísticos competitivos para mujeres y hombres realizados	7,657,057	6,909,642	1,934,396	Derrama económica	151,319,438.00	ACUMULADO	0	Los eventos programados durante el mes de agosto fueron pospuestos, derivado por la pandemia del COVID -19.	17,391,105	11%	Las y los prestadores de servicios turísticos en el estado	1,777	0	0%	0	0%
C0101	Implementación de eventos turísticos, así como el Festival Internacional de Turismo de Aventura FITA	5,782,857	5,859,636	1,222,891	Derrama económica	151,319,438.00	ACUMULADO	0	Los eventos programados durante el mes de agosto fueron pospuestos, derivado por la pandemia del COVID -19.	17,391,105	11%						
					Participantes en los eventos turísticos así como el Festival Internacional de Turismo de Aventura FITA	33,435.00	ACUMULADO	0	En el mes de agosto se reporta sin ningún evento realizado derivado por la pandemia del COVID -19.	2,980	9%						
C0102	Planeación de eventos y productos turísticos en el estado	1,874,200	1,258,006	711,505	Estudios turísticos	1.00	ACUMULADO	0	La elaboración del estudio del sector turístico del Estado, está programada su terminación en el mes de diciembre del 2020.	0	0%						
					Eventos y productos turísticos en el estado	58.00	ACUMULADO	0	En el mes de agosto se reporta sin ningún evento realizado derivado por la pandemia del COVID -19.	6	10%						
C02	Material promocional de destinos y atractivos turísticos otorgado	3,342,892	2,746,256	555,814	Folleto turísticos	135,000.00	ACUMULADO	2,000		30,000	22%	Personas	135,000	2,000	1%	30,000	22%
C0201	Elaboración del contenido de folletos, cartelas, mapas, postales, planos y programas institucionales de promoción turística	1,992,572	1,330,858	131,002	Folleto de trata de personas	2,500.00	ACUMULADO	0	La elaboración y reparto de 2500 folletos a 10 empresarias del sector turístico con temas de prevención de trata de personas, están programados en el tercer trimestre en el año 2020.	0	0%						
C0202	Gestión de solicitudes de apoyo de promoción turística que presentan las y los prestadores de servicios turísticos así como la autoridad municipal, estatal y federal	1,350,320	1,415,398	424,811	Folleto turísticos	132,500.00	ACUMULADO	2,000		30,000	23%						
					Personas apoyadas	1,300.00	ACUMULADO	174		1,333	103%						
					Módulos de información turística habilitados en el estado	8.00	ACUMULADO	0	En el mes de agosto se inició con el proceso de firmas de los convenios de apoyo económico con los municipios de Ocampo, Meoqui, Allende, Ojinaga, Guachochi, Jiménez, Madera, Guadalupe y Celvo, así como Julimes.	0	0%						
C03	Certificados del Distintivo "H", "M", "punto limpio" y "sellos especializados" brindados	1,156,031	1,235,473	559,082	Empresas de servicios turísticos certificadas	30.00	ACUMULADO	0	En este mes de agosto se continúa con el proceso de validación de proyectos para certificación de empresas turísticas.	13	43%	Empresas de servicios turísticos certificadas	30	0	0%	8	27%
C0301	Validación de proyectos en la Plataforma de SECTUR para certificación de empresas turísticas	839,175	886,033	363,902	Proyectos validados	4.00	ACUMULADO	2		11	275%						
C0302	Revisión de solicitudes de documentos para certificación de empresas turísticas	316,855	349,440	195,180	Solicitudes recibidas	50.00	ACUMULADO	8		64	128%						
C04	Capacitación a las y los empleados de las empresas turísticas otorgada	1,839,342	1,521,827	351,787	Las y los prestadores de servicios turísticos	50.00	ACUMULADO	0	Se tenían programados dos cursos de capacitación para prevención de trata de personas durante el cuarto trimestre del 2020, aun así, se llevó a cabo la impartición de un curso en el mes de febrero capacitando a 16 prestadores de servicios turísticos.	16	32%	Las y los empleados de las empresas turísticas	50	0	0%	16	32%
					Mujeres emprendedoras turísticas	50.00	ACUMULADO	0	La impartición de 2 cursos de capacitación para empoderamiento para las mujeres de mipymes turísticas, están programados a partir del tercer y cuarto trimestre en el año 2020.	0	0%	Mujeres capacitadas	50	0	0%	0	0%
					Las y los empleados de las empresas turísticas	2,050.00	ACUMULADO	357		3,671	179%	Las y los empleados de las empresas	2,050	357	17%	3,671	179%

GOBIERNO DEL ESTADO DE CHIHUAHUA  
SEGUIMIENTO A LAS METAS DEL PROGRAMA OPERATIVO ANUAL  
Mes de Agosto del 2020

104-SECRETARIA DE INNOVACION Y DESARROLLO ECONOMICO

2F011C1 / E206T2 FOMENTO Y DESARROLLO TURISTICO 2020 / ECONOMIA, INNOVACION, DESARROLLO SUSTENTABLE Y EQUILIBRIO REGIONAL - TURISMO - DERECHOS HUMANOS E INCLUSION SOCIAL


Referencia	Resumen Narrativo	Presupuesto Autorizado	Presupuesto Modificado	Gasto Acumulado	Meta del Objetivo			Avance de la Meta del Objetivo				Justificaciones Mensuales				
					Unidad de Medida	Valor Reprogramado	Clasificación	Valor Logrado del Mes	%	Valor Reprogramado	Valor Logrado del Mes	%	Justificaciones Mensuales	Valor Logrado Acumulado	%	
C04	Capacitación a las y los empleados de las empresas turísticas otorgada	1,839,342	1,521,827	351,787	Las y los prestadores de servicios turísticos	50.00	ACUMULADO	0	16	32%	Las y los empleados de las empresas turísticas	50	0	0%	16	32%
					Mujeres emprendedoras turísticas	50.00	ACUMULADO	0	0	0%	Mujeres capacitadas	50	0	0%	0	0%
					Las y los empleados de las empresas turísticas	2,050.00	ACUMULADO	357	3,671	179%	Las y los empleados de las empresas turísticas	2,050	357	17%	3,671	179%
C0401	Atención a prestadores de servicios turísticos y autoridades municipales en la coordinación e implementación de los programas de capacitación	313,217	338,151	191,100	Personas atendidas	1,200.00	ACUMULADO	160	1,084	90%						
C0402	Organización de cursos y talleres para guías de turistas, meseros, camaristas, recepcionistas, entre otros	1,526,125	1,183,676	160,687	Cursos de capacitación y talleres	80.00	ACUMULADO	3	39	49%						
					Cursos de capacitación	2.00	ACUMULADO	0	1	50%						
					Cursos de capacitación	2.00	ACUMULADO	0	0	0%						
C05	Proyectos de desarrollo turístico en el estado validados.	2,000,080	1,958,660	1,242,835	Proyectos turísticos validados	15.00	ACUMULADO	0	0	0%	Las y los prestadores de servicios turísticos	15	0	0%	0	0%
C0501	Promoción para el otorgamiento de financiamiento turístico	589,175	566,764	325,438	Las y los prestadores de servicios turísticos	50.00	ACUMULADO	2	537	1,074%						
C0502	Planeación de infraestructura turística	1,410,905	1,401,897	917,397	Atenciones brindadas para potencializar el desarrollo turístico	15.00	ACUMULADO	2	14	93%						
	<b>Total</b>	<b>15,995,402</b>	<b>14,381,858</b>	<b>4,644,013</b>												

Justificación de Diferencia de Avance con Respecto a las Metas Programadas

Responsable de Programa



Dra. Nathalie Veronique Desplas Puel  
Directora de Turismo





GOBIERNO DEL ESTADO DE CHIHUAHUA  
SEGUIMIENTO A LAS METAS DEL PROGRAMA OPERATIVO ANUAL  
Mes de Agosto del 2020

104-SECRETARIA DE INNOVACION Y DESARROLLO ECONOMICO

Titular de Dependencia

  
\_\_\_\_\_  
C. Alejandra de la Vega Arizpe  
Secretaría de Innovación y Desarrollo Económico



GOBIERNO DEL ESTADO DE CHIHUAHUA  
SEGUIMIENTO A LAS METAS DEL PROGRAMA OPERATIVO ANUAL  
Mes de Agosto del 2020

Hoja No. 1 de 4  
Fecha Impresión 23/10/2020  
PRBRREP365

104-SECRETARIA DE INNOVACION Y DESARROLLO ECONOMICO

2F020C2 / E208T2 PROMOCIÓN PARA LA EFICIENCIA E INNOVACIÓN EN LA GENERACIÓN Y ABASTO DE FUENTES DE ENERGÍA 2020 / ECONOMÍA, INNOVACIÓN, DESARROLLO SUSTENTABLE Y EQUILIBRIO REGIONAL - ENERGÍA - DERECHOS HUMANOS E INCLUSIÓN SOCIAL

Definición del Programa	Beneficiarios				
	Población	Tipo	Mujeres	Hombres	Total
Promover el gran potencial energético con que cuenta el estado y brindar asesorías integrales a las empresas del sector energético, industrial y de servicios, clasificadas en el Directorio Estadístico Nacional de Unidades Económicas (DENUE) como tamaño grande, para impulsar la inversión pública y privada en la construcción y ampliación de infraestructura para la generación y transmisión de energía limpia y renovable.	REFERENCIA	Empresas del sector energético industrial clasificadas en el Directorio Estadístico de Unidades Económicas (DENUE) como Tamaño Grande			987
	POTENCIAL	Empresas del sector energético industrial clasificadas en el Directorio Estadístico de Unidades Económicas (DENUE) como Tamaño Grande			921
	POSTERGADA	Empresas del sector energético industrial clasificadas en el Directorio Estadístico de Unidades Económicas (DENUE) como Tamaño Grande			230
	OBJETIVO	Empresas del sector energético, industrial y de servicios, clasificadas en el Directorio Estadístico Nacional de Unidades Económicas (DENUE) como tamaño grande			691
<b>Recursos del Programa</b>					
	Presupuesto Autorizado	Presupuesto Modificado	Gasto	Variación Presupuesto Modificado vs Gasto	
	3,746,186	3,284,115	1,189,553	2,094,562	

ALINEACIÓN

Alineación al Plan Nacional de Desarrollo

Alineación al Plan Estatal de Desarrollo

Eje	E2	Economía, Innovación, Desarrollo Sustentable y Equilibrio Regional
Tema	-	
Subtema	-	
Objetivo	04	Promover la eficiencia e innovación en la generación y abasto de fuentes de energía para el desarrollo de las actividades productivas y sociales de los habitantes del estado.
Estrategia	01	Impulsar sustancialmente la generación y uso de energía renovable en el conjunto de las diversas fuentes de energía susceptibles de ser aprovechadas.
Línea de Acción		

Alineación al Programa Sectorial

Programa	PS0	Programa Sectorial de Innovación y Desarrollo Económico 2017 2021
Tema	3	
Subtema	07	Energía
Objetivo	00	Energía
Estrategia	01	Promover la eficiencia e innovación en la generación y abasto de fuentes de energía para el desarrollo de las actividades productivas y sociales de los habitantes del estado.
Línea de Acción	01	Desarrollar y efectuar eventos de promoción para el fomento y desarrollo de las energías renovables y la eficiencia energética.

FUENTES DE FINANCIAMIENTO

Clave	Fuente	Origen	Porcentaje	Autorizado	Modificado	Gasto	Variación
1110120	RECURSOS DEL ESTADO 2020	ESTATAL	54.67	2,047,957	1,457,292	96,902	1,360,390
1219120	FINANCIAMIENTO INTERNO 2020	ESTATAL	0.00	0	41,817	41,468	349

OTRAS FUENTES DE FINANCIAMIENTO

Clave	Fuente	Programa	Origen	Porcentaje	Autorizado	Modificado	Gasto	Variación
1521620	FONDO GENERAL DE PARTICIPACIONES 2020		FEDERAL	0.00	0	0	0	0
1521620	FONDO GENERAL DE PARTICIPACIONES 2020	2F020C2	FEDERAL	45.33	1,698,229	1,717,014	1,019,202	697,811
1522420	FONDO DE ISR PARTICIPABLE SOBRE SERVIDORES PUBLICOS ESTATALES 2020		ESTATAL	0.00	0	0	0	0
1522420	FONDO DE ISR PARTICIPABLE SOBRE SERVIDORES PUBLICOS ESTATALES 2020	2F020C2	FEDERAL	0.00	0	67,992	31,980	36,012

D



GOBIERNO DEL ESTADO DE CHIHUAHUA  
SEGUIMIENTO A LAS METAS DEL PROGRAMA OPERATIVO ANUAL  
Mes de Agosto del 2020

Hoja No. 2 de 4  
Fecha Impresión 23/10/2020  
FRBRREP365

104-SECRETARIA DE INNOVACION Y DESARROLLO ECONOMICO

2F020C2 / E208T2 PROMOCIÓN PARA LA EFICIENCIA E INNOVACIÓN EN LA GENERACIÓN Y ABASTO DE FUENTES DE ENERGÍA 2020 / ECONOMÍA, INNOVACIÓN, DESARROLLO SUSTENTABLE Y EQUILIBRIO REGIONAL - ENERGÍA - DERECHOS HUMANOS E INCLUSIÓN SOCIAL

FIN  
Contribuir a promover la eficiencia e innovación en la generación y abasto de fuentes de energía para el desarrollo de las actividades productivas y sociales de los habitantes del estado a través de incrementar el desarrollo de las empresas del sector energético, industrial y de servicios.

PROPÓSITO  
Las empresas del sector energético, industrial y de servicios, clasificadas en el Directorio Estadístico de Unidades Económicas (DENUE) como tamaño grande incrementan su desarrollo.

Referencia	Resumen Narrativo	Presupuesto Autorizado	Presupuesto Modificado	Gasto Acumulado	Meta del Objetivo			Avance de la Meta del Objetivo				Meta de Beneficiarios		Avance de la Meta de Beneficiarios				
					Unidad de Medida	Valor Reprogramado	Clasificación	Valor Logrado del Mes	Justificaciones Mensuales	Valor Logrado Acumulado	%	Tipo	Valor Reprogramado	Valor Logrado del Mes	%	Justificaciones Mensuales	Valor Logrado Acumulado	%
C01	Inversión en el sector energético del estado realizada.	2,599,336	2,416,521	719,744	Inversión en millones de dólares americanos	270.00	ACUMULADO	0	A través de reuniones y diversas actividades se le dio seguimiento a 7 proyectos donde se promueve la atracción de inversión en proyectos de desarrollo de infraestructura del sector energético del estado, siendo estos: 1.- Electrificación de viviendas rurales a cargo de la iniciativa de ciudades capitales de las américas frente al cambio climático (cc35), 2.- Deshidratadora de chile en Camargo, utilizando gas natural como energético. 3.- Donación de paneles solares de SunPower. 4.- Los Manzanos, nuevo Proyecto de Granja Solar ubicado en el municipio de Cuauhtémoc. 5.- México Economía Limpia 2025 (MEL2050), Universidad de Stanford. 6.- Nuevo esquema de generación con proyectos híbridos. 7.- Parque Eólico de 300 MW en Nuevo Casas Grande.	0	0%	Empresas del sector energético industrial clasificadas en el Directorio Estadístico de Unidades Económicas (DENUE) como Tamaño Grande	691	0	0%	El apartado de sujetos de derecho del avance de la meta de beneficiarios se reflejará en el mes de diciembre del 2020, ya que es un dato constante del total de la población objetivo programada de las empresas del sector energético industrial clasificadas en el Directorio Estadístico de Unidades Económicas (DENUE) como Tamaño Grande; debido a que el programa presupuestario está enfocado a promover el gran potencial energético con que cuenta el Estado de Chihuahua.	0	0%
C0101	Participación en ferias, foros y eventos nacionales e internacionales para la captación de nuevos proyectos de inversión.	2,348,271	2,136,179	598,660	Ferias, foros y eventos asistidos	20.00	ACUMULADO	4	Se participo en eventos del nivel nacional e internacional de manera virtual, siendo estos: 1.- Eco-Crédito Empresarial-FIDE, a cargo de GREENERGY. 2.- Nuevas Tecnologías y Métodos de Optimización para Generación Distribuida, organizado por Conexión 365 MIREC. 3.- Puesta en Marcha y Monitoreo Avanzado de los Inversores CPS de 50 Kw y 60 Kw, a cargo de la Empresa MISELEK, Chih. y Finalmente 4.- Foro - El Sistema de Administración para las Actividades de Distribución y Gasto, Regulaciones de SASISOPA para el Sector de Hidrocarburos, Actividades del Mercado de los Combustibles, a cargo de la ASEA.	22	110%							
C0102	Vinculación de empresas estatales como proveedoras de productos y servicios al sector energético.	251,065	280,342	121,084	Empresas estatales promovidas	3.00	ACUMULADO	0	Buscando fomentar la vinculación de empresas locales a servicios de proveeduría de insumos y servicios al sector energético del estado, se realizó una junta presencial con el Departamento de Análisis de Riesgo del FIDEAPECH, con el tema de financiamiento de proyectos para la instalación de sistemas solares fotovoltaicos en MPymes del estado. Se acordó que esta Dirección iniciara una campaña de promoción de los programas de financiamiento de FIDEAPECH alineados a este sector y específicamente a este tipo de proyectos. Se informó también que la Dirección de Energía va a promover la certificación de las personas y empresas del giro de instalaciones solares fotovoltaicas. Así mismo como resultado de lo anterior, se atendió en reunión presencial a representantes de la empresa Blue Solar, quienes manifestaron su interés de participar activamente en el tema.	0	0%							
C02	Servicios de asesoría integral al sector energético brindados.	1,146,851	867,594	469,809	Asesorías	20.00	ACUMULADO	6	Durante este mes se atendieron y dio seguimiento a 7 solicitudes de servicio de	39	195%	Empresas del sector energético industrial	691	0	0%	El apartado de sujetos de derecho del avance de la	0	0%

D

GOBIERNO DEL ESTADO DE CHIHUAHUA  
SEGUIMIENTO A LAS METAS DEL PROGRAMA OPERATIVO ANUAL  
Mes de Agosto del 2020

Hoja No. 3 de 4  
Fecha Impresión 23/10/2020  
FRBRREP365

104-SECRETARÍA DE INNOVACIÓN Y DESARROLLO ECONOMICO

2F020C2 / E208T2 PROMOCIÓN PARA LA EFICIENCIA E INNOVACIÓN EN LA GENERACIÓN Y ABASTO DE FUENTES DE ENERGÍA 2020 / ECONOMÍA, INNOVACIÓN, DESARROLLO SUSTENTABLE Y EQUILIBRIO REGIONAL - ENERGÍA - DERECHOS HUMANOS E INCLUSIÓN SOCIAL

Referencia	Resumen Narrativo	Presupuesto Autorizado	Presupuesto Modificado	Gasto Acumulado	Meta del Objetivo			Avance de la Meta del Objetivo				Valor Logrado del Mes	%	Justificaciones Mensuales	Valor Logrado del Mes	%	Justificaciones Mensuales	Valor Logrado Acumulado	%
					Unidad de Medida	Valor Reprogramado	Clasificación	Valor Logrado del Mes	Justificaciones Mensuales	Valor Logrado Acumulado	Justificaciones Mensuales								
C02	Servicios de asesoría integral al sector energético brindados.	1,146,851	867,594	469,809	Asesorías	20.00	ACUMULADO	6	Durante este mes se atendieron y dio seguimiento a 7 solicitudes de servicio de asesoría técnica, siendo los siguientes: 1.- FIDEAPECH- Análisis de propuesta de instalación de paneles en MIPYME. 2.- Atención a la empresa INNOVASOL en temas de arrendamientos de sistemas solares fotovoltaicos para particulares. 3.- Proyecto de Alumbrado Público del municipio de Meoqui con la COMUEE. 4.- Proyecto de desarrollo e instalación de centrales Micro- Hidroeléctricas para Granjas Acuicolas de Madera. 5.- Proyecto del IMPLAN- Paradores Urbanos Sustentables en coordinación con el IMPLAN. 6.- Proyecto de generación con biomasa de MOTUS ENERGY.	39	195%	Empresas del sector energético industrial clasificadas en el Directorio Estadístico de Unidades Económicas (DENUE) como Tamaño Grande	691	0	0%	El apartado de sujetos de derecho del avance de la meta de beneficiarios se reflejará en el mes de diciembre del 2020, ya que es un dato constante del total de la población objetivo programada de las empresas del sector energético industrial clasificadas en el Directorio Estadístico de Unidades Económicas (DENUE) como Tamaño Grande; debido a que el programa presupuestario está enfocado a promover el gran potencial energético con que cuenta el Estado de Chihuahua.	0	0%	
C0201	Promoción del potencial energético del estado.	401,141	371,317	189,957	Eventos de promoción del potencial energético	6.00	ACUMULADO	0	Durante el mes se llevaron a cabo diversas reuniones virtuales con miembros del sector público, privado, así como la participación de organismos como el Colegio de Ingenieros Mecánicos y Electricistas del Estado de Chihuahua y del Consejo Estatal de Profesiones y Certificación A.C., para presentar la iniciativa de promover e implementar cursos y talleres de capacitación, que se pretenden liderar por la Dirección de Energía, con la finalidad de fomentar e impulsar la certificación de empresas y personas del giro de instalaciones solares fotovoltaicas en el estado, de acuerdo con las normatividades y estándares establecidos para ello, así mismo con el objeto de fomentar la calidad y confiabilidad de la mano de obra de las empresas y profesionistas participantes en el sector energético.	0	0%								
C0202	Elaboración del perfil del sector energético del estado.	745,710	496,277	279,852	Perfil del sector energético del estado	1.00	ACUMULADO	0	Buscando el logro de objetivos de la Dirección de Energía alineados al Plan Estatal de Desarrollo, se da inicio con los tramites de solicitud de autorización correspondientes, para la contratación de los servicios profesionales de consultoría para la elaboración de la primera etapa del Estudio, con el objeto de crear el Sistema Digital de Gestión del Sector Energético del Estado de Chihuahua (Etap 1), como parte fundamental para el Perfil Energético del Estado, con este proyecto se pretende que sea una herramienta digital que sea capaz de reunir a través de una sola plataforma digital, diferentes bases de datos con información estadística así como geográfica respecto al potencial energético y los potenciales de aprovechamiento en proyectos de generación de diferentes tipos de energías renovables y convencionales del Estado.	0	0%								
<b>Total</b>		<b>3,746,186</b>	<b>3,284,115</b>	<b>1,189,853</b>															

D

GOBIERNO DEL ESTADO DE CHIHUAHUA  
SEGUIMIENTO A LAS METAS DEL PROGRAMA OPERATIVO ANUAL  
Mes de Agosto del 2020

Hoja No. 4 de 4  
Fecha Impresión 23/10/2020  
FRBRREP365

104-SECRETARIA DE INNOVACION Y DESARROLLO ECONOMICO

2F020C2 / E208T2 PROMOCIÓN PARA LA EFICIENCIA E INNOVACIÓN EN LA GENERACIÓN Y ABASTO DE FUENTES DE ENERGÍA 2020 / ECONOMÍA, INNOVACIÓN, DESARROLLO SUSTENTABLE Y EQUILIBRIO REGIONAL - ENERGÍA - DERECHOS HUMANOS E INCLUSIÓN SOCIAL

Justificación de Diferencia de Avance con Respecto a las Metas Programadas


El apartado de sujetos de derecho del avance de la meta de beneficiarios se reflejará en el mes de diciembre del 2020, ya que es un dato constante del total de la población objetivo programada de las empresas del sector energético industrial clasificadas en el Directorio Estadístico de Unidades Económicas (DENUE) como Tamaño Grande; debido a que el programa presupuestario está enfocado a promover el gran potencial energético con que cuenta el Estado de Chihuahua.

Responsable de Programa



Lic. Jorge López Uranga  
Director de Energía

Titular de Dependencia



Ing. Alejandra de la Vega Arizpe  
Secretaría de Innovación y Desarrollo Económico



**GOBIERNO DEL ESTADO DE CHIHUAHUA**  
**SEGUIMIENTO A LAS METAS DEL PROGRAMA OPERATIVO ANUAL**  
**Mes de Agosto del 2020**

104-SECRETARIA DE INNOVACION Y DESARROLLO ECONOMICO

2K025D1 / E205T2 FORTALECIMIENTO DE LA INFRAESTRUCTURA, EQUIPAMIENTO Y REHABILITACIÓN TURÍSTICA 2020 / ECONOMÍA, INNOVACIÓN, DESARROLLO SUSTENTABLE Y EQUILIBRIO REGIONAL - TURISMO - DERECHOS HUMANOS E INCLUSIÓN SOCIAL

**Definición del Programa**

Fortalecer el desarrollo turístico a través de la ejecución de proyectos, estudios así como obras de infraestructura y servicios, mejoramiento de irrigen urbana, equipamiento, rehabilitación de sitios de interés, rutas, circuitos y corredores en materia turística; para las y los habitantes de los municipios con potencial turístico.

Beneficiarios				
Población	Tipo	Mujeres	Hombres	Total
REFERENCIA	Habitantes de municipios con potencial turístico	1,804,299	1,752,275	3,556,574
POSTERGADA	Habitantes de municipios con potencial turístico	1,139,006	1,109,581	2,248,587
OBJETIVO	Habitantes de municipios con potencial turístico	625,817	608,536	1,234,353
POTENCIAL	Habitantes de municipios con potencial turístico	1,763,822	1,715,118	3,478,940
Recursos del Programa				
Presupuesto Autorizado	Presupuesto Modificado	Gasto	Variación Presupuesto Modificado vs Gasto	
13,300,000	2,195,706		2,195,706	

**ALINEACIÓN**

**Alineación al Plan Nacional de Desarrollo**

<b>Eje</b>	E3	Economía
<b>Tema</b>	06	Impulsar la reactivación económica, el mercado interno y el empleo
<b>Subtema</b>		
<b>Objetivo</b>		
<b>Estrategia</b>		
<b>Línea de Acción</b>		

**Alineación al Plan Estatal de Desarrollo**

<b>Eje</b>	E2	Economía, Innovación, Desarrollo Sustentable y Equilibrio Regional
<b>Tema</b>	--	
<b>Subtema</b>	--	
<b>Objetivo</b>	08	Fortalecer el desarrollo turístico del estado de Chihuahua para incrementar de forma sustentable la derrama económica de este sector en el estado.
<b>Estrategia</b>	01	Potencializar el modelo de desarrollo turístico del estado.
<b>Línea de Acción</b>		

**Alineación al Programa Sectorial**

<b>Programa</b>	PS0	Programa Sectorial de Innovación y Desarrollo Económico 2017 2021
<b>Tema</b>	3	
<b>Subtema</b>	05	Turismo
<b>Objetivo</b>	00	Turismo
<b>Estrategia</b>	03	Fortalecer la oferta turística para elevar la competitividad del sector.
<b>Línea de Acción</b>	02	Impulsar la innovación, diversificación y consolidación de la oferta turística.

**FUENTES DE FINANCIAMIENTO**

Clave	Fuente	Origen	Porcentaje	Autorizado	Modificado	Gasto	Variación
1110 120	RECURSOS DEL ESTADO 2020	ESTATAL	100.00	13,300,000	2,195,706	0	2,195,706
1155520	CONTRAPARTE ESTATAL A REASIGNACIONES DE RECURSOS FEDERALES SECRETARIA DE TURISMO 2020	ESTATAL	0.00	0	0	0	0
1219 120	FINANCIAMIENTO INTERNO 2020	ESTATAL	0.00	0	0	0	0

**OTRAS FUENTES DE FINANCIAMIENTO**

Clave	Fuente	Programa	Origen	Porcentaje	Autorizado	Modificado	Gasto	Variación
2555520	REASIGNACIONES DE RECURSOS FEDERALES SECRETARIA DE TURISMO 2020		FEDERAL	0.00	0	0	0	0

GOBIERNO DEL ESTADO DE CHIHUAHUA  
SEGUIMIENTO A LAS METAS DEL PROGRAMA OPERATIVO ANUAL  
Mes de Agosto del 2020

104-SECRETARIA DE INNOVACION Y DESARROLLO ECONOMICO

2K028D1 / E205T2 FORTALECIMIENTO DE LA INFRAESTRUCTURA, EQUIPAMIENTO Y REHABILITACIÓN TURÍSTICA 2020 / ECONOMÍA, INNOVACIÓN, DESARROLLO SUSTENTABLE Y EQUILIBRIO REGIONAL - TURISMO - DERECHOS HUMANOS E INCLUSIÓN SOCIAL

<b>FIN</b> Contribuir al desarrollo turístico en el estado a través del incremento de la infraestructura turística, beneficiándose de esta manera a los habitantes de los municipios con potencial turístico	<b>PROPÓSITO</b> Habitantes de los municipios con potencial turístico, se benefician con el incremento de la infraestructura turística
---	---

Referencia	Resumen Narrativo	Presupuesto Autorizado	Presupuesto Modificado	Gasto Acumulado	Meta del Objetivo			Valor Logrado del Mes	Avance de la Meta del Objetivo		Meta de Beneficiarios						
					Unidad de Medida	Valor Reprogramado	Clasificación		Justificaciones Mensuales	Valor Logrado Acumulado	%	Tipo	Valor Reprogramado	Valor Logrado del Mes	%	Justificaciones Mensuales	Valor Logrado Acumulado
C01	Obras de infraestructura turística concluidas	13,300,000			Obras de inversión de infraestructura turística	4.00	ACUMULADO	0	0	0%	Habitantes de municipios con potencial turístico	1,234,353	0	0%		0	0%
C0101	Visitas de inspección a las obras de infraestructura, equipamiento y rehabilitación turística.	13,300,000			Visitas de inspección de obras de infraestructura turística realizadas	14.00	ACUMULADO	0	0	0%							
C0102	Aprobación de los recursos financieros para la ejecución de obras.				Monto de inversión de proyectos y obra de infraestructura turística	114,127,859.00	ACUMULADO	0	0	0%							
C02	Proyectos ejecutivos de infraestructura, equipamiento y rehabilitación turística concluidos.		2,195,706		Proyectos turísticos concluidos	1.00	ACUMULADO	0	0	0%	Habitantes de municipios con potencial turístico	1,234,353	0	0%		0	0%
C0201	Presentación de los proyectos ejecutivos a los municipios con potencial turístico.				Proyectos ejecutivos presentados a los municipios con potencial turístico	1.00	ACUMULADO	0	0	0%							
C0202	Socialización con diferentes grupos y/o comunidades involucrados en los proyectos ejecutivos.		2,195,706		Proyectos de socialización concluidos	1.00	ACUMULADO	0	0	0%							
C0203	Atención a los municipios para la elaboración de nuevos proyectos ejecutivos.				Atenciones realizadas a los municipios para la elaboración de nuevos proyectos ejecutivos	4.00	ACUMULADO	0	2	50%							
<b>Total</b>		<b>13,300,000</b>	<b>2,195,706</b>														

Justificación de Diferencia de Avance con Respecto a las Metas Programadas

El apartado de sujetos de derecho del avance de la meta de beneficiarios se reflejará cuando se concluyan con las obras de infraestructura turística durante el presente ejercicio fiscal 2020, ya que es un dato constante del total de la población objetivo programada de los Habitantes de municipios con potencial turístico; debido a que el programa presupuestario está enfocado al desarrollo de infraestructura turística del estado de Chihuahua.

Responsable de Programa


Dra. Nathalia Veronique Dasplás Puel  
Directora de Turismo

GOBIERNO DEL ESTADO DE CHIHUAHUA  
SEGUIMIENTO A LAS METAS DEL PROGRAMA OPERATIVO ANUAL  
Mes de Agosto del 2020

104-SECRETARÍA DE INNOVACIÓN Y DESARROLLO ECONÓMICO

Titular de Dependencia

  
Ing. Alejandra de la Vega Arizpa  
Secretaría de Innovación y Desarrollo Económico





GOBIERNO DEL ESTADO DE CHIHUAHUA  
SEGUIMIENTO A LAS METAS DEL PROGRAMA OPERATIVO ANUAL  
Mes de Agosto del 2020

Hoja No. 1 de 3  
Fecha Impresión 23/10/2020  
PRORREPOS

104-SECRETARIA DE INNOVACION Y DESARROLLO ECONOMICO										
2P009L1 / E203T2 PLANEACION, EVALUACION Y CONDUCCION DEL DESARROLLO ECONOMICO 2020 / ECONOMIA, INNOVACION, DESARROLLO SUSTENTABLE Y EQUILIBRIO REGIONAL - INDUSTRIA - DERECHOS HUMANOS E INCLUSION SOCIAL										
Definición del Programa		Beneficiarios								
		Población	Tipo		Mujeres	Hombres	Total			
Articulación eficaz de estrategias, políticas y programas del sector económico para la conservación de empleos de calidad para la población económicamente activa formal en el estado de Chihuahua a través de proyectos productivos, perfiles sectoriales y regionales, así como la creación de instrumentos de inteligencia de negocio que incidan en el desarrollo económico.		REFERENCIA	Unidades económicas para la población económicamente activa				124,219			
		OBJETIVO	Unidades económicas para la población económicamente activa				72,244			
		POSTERGADA	Unidades económicas para la población económicamente activa				51,975			
		POTENCIAL	Unidades económicas para la población económicamente activa				124,219			
Recursos del Programa										
		Presupuesto Autorizado	Presupuesto Modificado	Gasto		Variación Presupuesto Modificado vs Gasto				
		42,908,051	68,136,676	18,162,543		79,974,133				
ALINEACION										
Alineación al Plan Nacional de Desarrollo										
Alineación al Plan Estatal de Desarrollo										
Eje	E2	Economía, Innovación, Desarrollo Sustentable y Equilibrio Regional								
Tema	-									
Subtema	-									
Objetivo	01	Fortalecer la organización y el desarrollo de las capacidades de los sectores productivos del estado para promover un crecimiento sustentable con mejores ingresos para las y los chihuahuenses.								
Estrategia	01	Promover el desarrollo equilibrado y armónico en las regiones del estado mediante el fortalecimiento de las vocaciones productivas con una visión sustentable.								
Línea de Acción										
Alineación al Programa Sectorial										
Programa	PS0	Programa Sectorial de Innovación y Desarrollo Económico 2017-2021								
Tema	3	Fortalecimiento Industrial								
Subtema	00	Fortalecimiento Industrial								
Objetivo	06	Impulsar un Plan de Desarrollo Económico Regional de largo plazo en conjunto con el Sector Privado potenciando las vocaciones de los municipios.								
Estrategia	01	Fortalecer las vocaciones regionales de los municipios para impulsar la economía del estado.								
Línea de Acción										
FUENTES DE FINANCIAMIENTO										
Clave	Fuente	Origen	Porcentaje	Autorizado	Modificado	Gasto	Variación			
1110120	RECURSOS DEL ESTADO 2020	ESTATAL	58.38	25,093,237	18,639,334	4,259,499	12,378,835			
1219120	FINANCIAMIENTO INTERNO 2020	ESTATAL	0.00	0	476,876	475,214	1,662			
OTRAS FUENTES DE FINANCIAMIENTO										
Clave	Fuente	Programa	Origen	Porcentaje	Autorizado	Modificado	Gasto	Variación		
1521920	FONDO GENERAL DE PARTICIPACIONES 2020	2P009L1	PLANEACION, EVALUACION Y CONDUCCION DEL DESARROLLO ECONOMICO 2020	FEDERAL	41.62	17,894,815	17,178,655	9,833,721	7,345,234	
1521620	FONDO GENERAL DE PARTICIPACIONES 2020			FEDERAL	0.00	0	0	0	0	
1522420	FONDO DE ISR PARTICIPABLE SOBRE SERVIDORES PUBLICOS ESTATALES 2020			ESTATAL	0.00	0	0	0	0	
1522420	FONDO DE ISR PARTICIPABLE SOBRE SERVIDORES PUBLICOS ESTATALES 2020	2P009L1	PLANEACION, EVALUACION Y CONDUCCION DEL DESARROLLO ECONOMICO 2020	FEDERAL	0.00	0	469,693	351,677	118,009	
2555919	REASIGNACIONES DE RECURSOS FEDERALES SECRETARIA DE COMUNICACIONES Y TRANSPORTE 2019			FEDERAL	0.00	0	0	0	0	
2555919	REASIGNACIONES DE RECURSOS FEDERALES SECRETARIA DE COMUNICACIONES Y TRANSPORTE 2019	2P009L1	PLANEACION, EVALUACION Y CONDUCCION DEL DESARROLLO ECONOMICO 2020	FEDERAL	0.00	0	1,243,432	0	1,243,432	
2555920	REASIGNACIONES DE RECURSOS FEDERALES SECRETARIA DE COMUNICACIONES Y TRANSPORTE 2018	2P009L1	PLANEACION, EVALUACION Y CONDUCCION DEL DESARROLLO ECONOMICO 2020	FEDERAL	0.00	0	60,129,395	0	60,129,395	
2555920	REASIGNACIONES DE RECURSOS FEDERALES SECRETARIA DE COMUNICACIONES Y TRANSPORTE 2018			FEDERAL	0.00	0	0	0	0	

GOBIERNO DEL ESTADO DE CHIHUAHUA  
SEGUIMIENTO A LAS METAS DEL PROGRAMA OPERATIVO ANUAL  
Mes de Agosto del 2020

Hoja No. 2 de 3  
Fecha Impresión: 23/10/2020  
FRBRREP305

104-SECRETARÍA DE INNOVACIÓN Y DESARROLLO ECONÓMICO

2P009L1 / E203T2 PLANEACIÓN, EVALUACIÓN Y CONDUCCIÓN DEL DESARROLLO ECONÓMICO 2020 / ECONOMÍA, INNOVACIÓN, DESARROLLO SUSTENTABLE Y EQUILIBRIO REGIONAL - INDUSTRIA - DERECHOS HUMANOS E INCLUSIÓN SOCIAL

**FIN**  
Contribuir en fortalecer la organización y el desarrollo de las capacidades de los sectores productivos del estado, para promover un crecimiento sustentable con mejores ingresos a las y los chihuahuenses a través de la conservación de empleos en las unidades económicas, para la población económicamente activa formal.

**PROPÓSITO**  
Las unidades económicas conservan empleos de calidad para la población económicamente activa formal.

Referencia	Resumen Narrativo	Presupuesto Autorizado	Presupuesto Modificado	Gasto Acumulado	Meta del Objetivo			Avance de la Meta del Objetivo			Meta de Beneficiarios			Avance de la Meta de Beneficiarios			
					Unidad de Medida	Valor Reprogramado	Clasificación	Valor Logrado del Mes	Justificaciones Mensuales	Valor Logrado Acumulado	%	Tipo	Valor Reprogramado	Valor Logrado del Mes	%	Justificaciones Mensuales	Valor Logrado Acumulado
C01	Proyectos productivos realizados	35,737,593	91,185,080	13,642,110	Proyectos productivos realizados	10.00	ACUMULADO	0	En este mes de agosto se está en etapa de la verificación de los proyectos productivos identificados.	4	40%	Unidades económicas para la población económicamente activa	71,894	0	0%	0	0%
C0101	Identificación de proyectos productivos en el estado	20,117,346	14,147,877	4,640,731	Proyectos productivos identificados	12.00	ACUMULADO	3		9	75%						
					Proyectos productivos que identifican la posición real de la proveeduría local para vincularlos con las unidades económicas	3.00	ACUMULADO	0	En este mes de agosto está en etapa de planeación de proyectos productivos que identifican la posición real de la proveeduría local	1	33%						
C0102	Gestión en la intervención de la solución a los problemas del sector económico que se presentan en el estado	16,620,247	77,037,203	9,001,378	Gestiones realizadas	75.00	ACUMULADO	15		129	172%						
C02	Perfiles sectoriales y regionales consolidados	6,230,458	4,951,895	2,520,433	Perfiles sectoriales y regionales consolidados	13.00	ACUMULADO	0	Durante el mes de agosto se continúa con la elaboración del perfil minero, así mismo se están actualizados los perfiles regionales.	2	15%	Unidades económicas para la población económicamente activa	350	0	0%	43	12%
C0201	Elaboración de estudios socioeconómicos	3,650,130	2,705,771	1,245,722	Estudios socioeconómicos de proyectos autorizados	65.00	ACUMULADO	6		63	97%						
					Estudio para la identificación de la disponibilidad de mano de obra con perspectiva de género por región	1.00	ACUMULADO	0	La elaboración del estudio para la identificación de la disponibilidad de mano de obra con perspectiva de género por región, está programado en el tercer trimestre del año 2020.	0	0%						
C0202	Atención a las y los usuarios con información socio-económica	2,350,328	2,245,824	1,273,710	Les y los usuarios atendidos	350.00	ACUMULADO	15		74	21%						
	<b>Total</b>	<b>42,668,051</b>	<b>95,135,675</b>	<b>16,162,543</b>													

Justificación de Diferencia de Avance con Respecto a las Metas Programadas

El apartado de sujetos de derecho del avance de la meta de beneficiarios se reflejará en el mes de diciembre del 2020, ya que es un dato constante del total de la población objetivo programada de las unidades económicas para población económicamente activa formal en el estado de Chihuahua; debido a que el programa presupuestario está enfocado a la articulación eficaz de estrategias, políticas y programas del sector económico para la conservación de empleos de calidad en el estado de Chihuahua.

Responsable de Programa

C.P.C. Miguel García Espinola  
Director Administrativo




GOBIERNO DEL ESTADO DE CHIHUAHUA  
SEGUIMIENTO A LAS METAS DEL PROGRAMA OPERATIVO ANUAL  
Mes de Agosto del 2020

Hoja No. 3 de 3  
Fecha Impresión 23/10/2020  
PREERREP05

104-SECRETARIA DE INNOVACION Y DESARROLLO ECONOMICO

Titular de Dependencia



M. Alejandra de la Vega Arizpe  
Secretaria de Innovación y Desarrollo Económico

